



LEGEND G3.5



719BPB 4-Sided Backing Plate

Use with 716EH and 721ED Edgemont Trim and Door fitted to Valor 700 Models only

Installation Instructions

DANGER



HOT GLASS WILL CAUSE BURNS.

DO NOT TOUCH GLASS UNTIL COOLED.

NEVER ALLOW CHILDREN TO TOUCH GLASS.

A barrier designed to reduce the risk of burns from the hot viewing glass is provided with this appliance and shall be installed for the protection of children and other at-risk individuals.

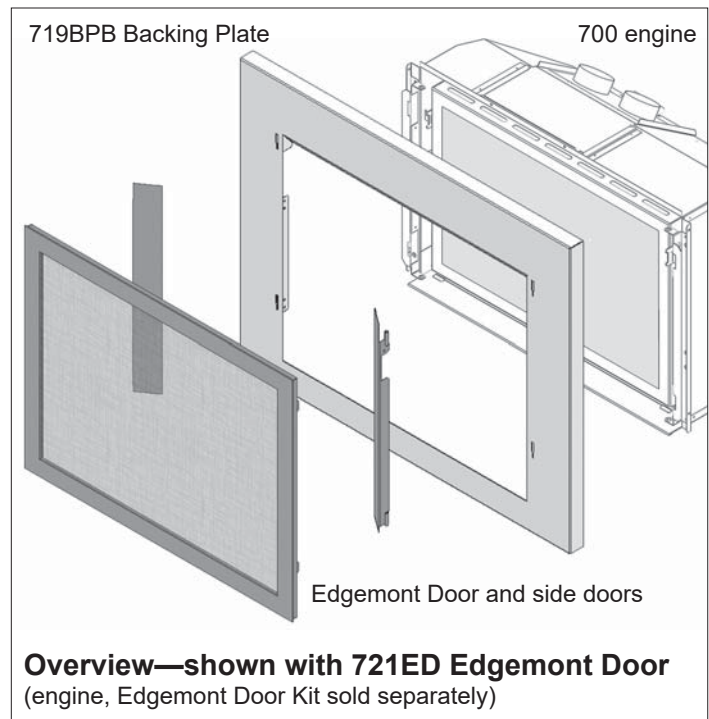
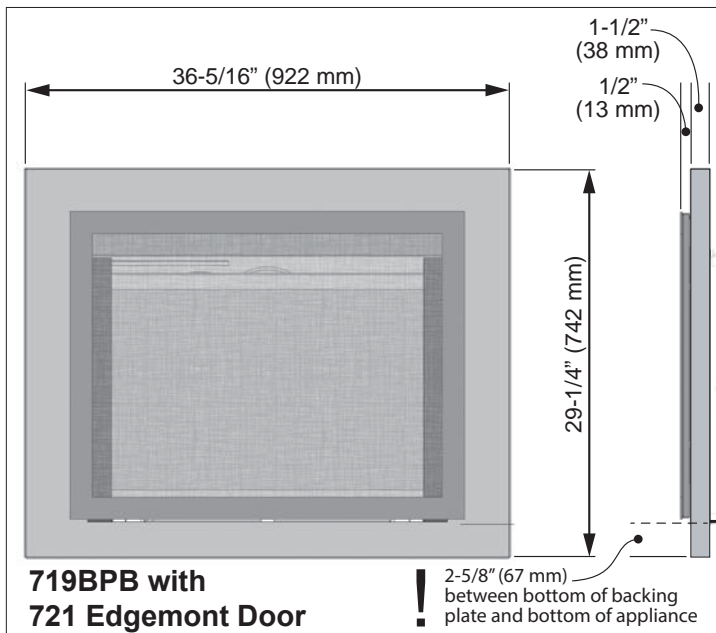
INSTALLER
Leave this manual with the appliance.

CONSUMER
Retain this manual for future reference.

The 719 4-Sided Backing Plate is intended to be used with the 716 Edgemont Hammered Trim Kits or the 721 Edgemont Door Kits to install on the Valor heater model 700.

Mounting of the 719 does not affect clearances or other specifications listed in the heater installation manuals—see installation manual supplied with the heater for more information.

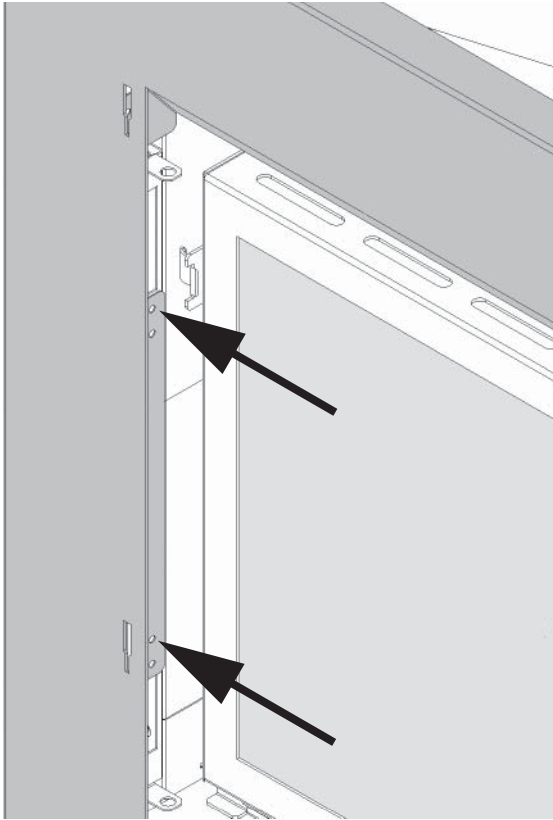
! Please note the appliance will have to be raised by 2-5/8" when using the 719BPB 4-Sided Backing Plate as the plate extends below the bottom of appliance.



Installation

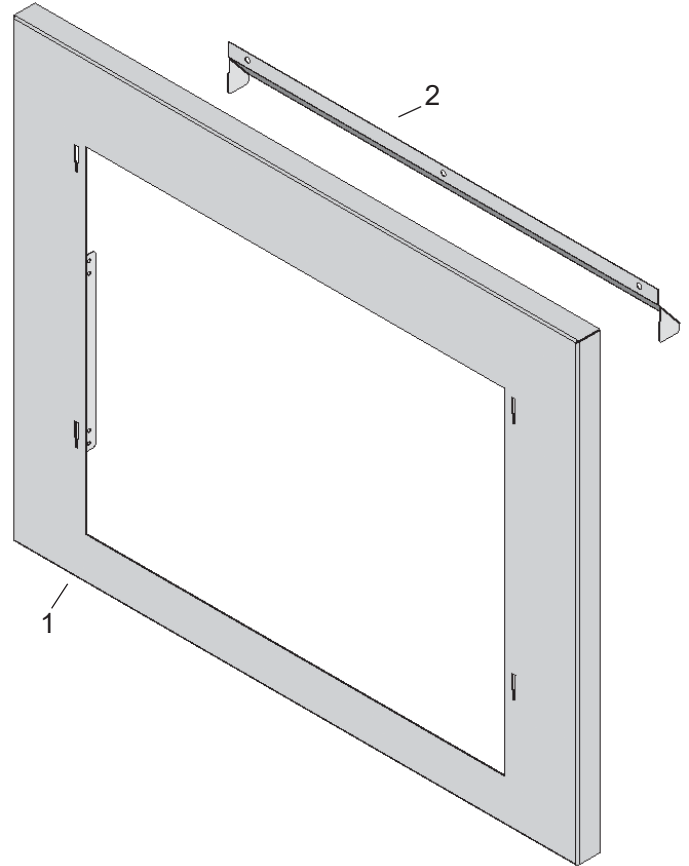
Fit the 719BPB backing plate to the shrouds (side brackets) supplied with the fireplace with two screws per side.

Note: Use the upper hole in the backing plate to fix it to the shrouds.



Repair Parts List

	Description	Part Numbers
1	Backing plate	4005818
2	Convection baffle	4003321BY
	#8 1/2" screws (4)	4004560



Because our policy is one of constant development and improvement, details may vary slightly from those given in this publication.

Designed and Manufactured by / for
Miles Industries Ltd.

190 – 2255 Dollarton Highway, North Vancouver, B.C., CANADA V7H 3B1
Tel. 604-984-3496 Fax 604-984-0246

www.valorfireplaces.com

Plaque de finition à 4 côtés 719BPB

Utilisez avec les Portes ou Bordures Edgemont 716EH ou 721ED
sur les foyers Valor Legend 700 seulement

Directives d'installation

! DANGER



**VITRE CHAUDE - RISQUE
DE BRÛLURES.**

**NE TOUCHEZ PAS UNE
VITRE NON REFROIDIE.**

**NE LAISSEZ JAMAIS UN
ENFANT TOUCHER LA VITRE.**

L'écran pare-étincelles fourni avec ce foyer réduit le risque de brûlure en cas de contact accidentel avec la vitre chaude et doit être installé pour la protection des enfants et des personnes à risques.

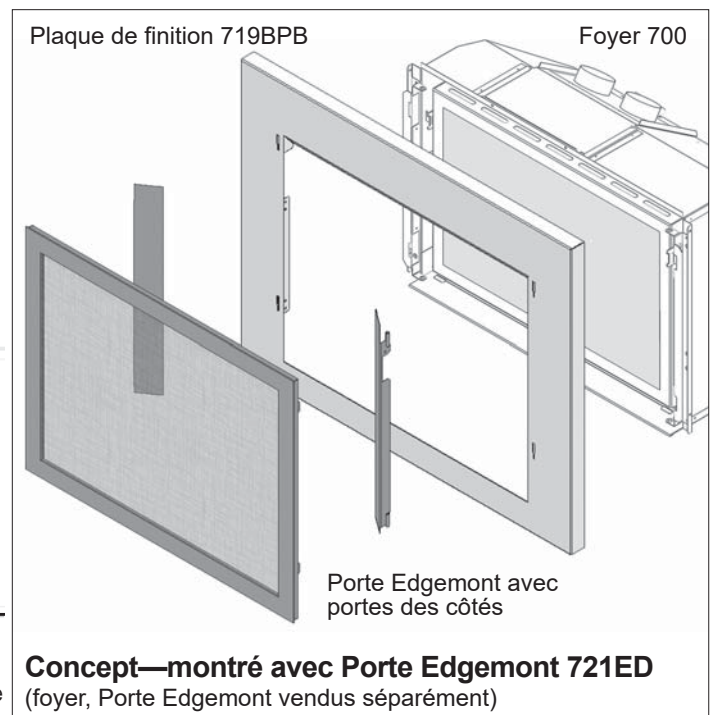
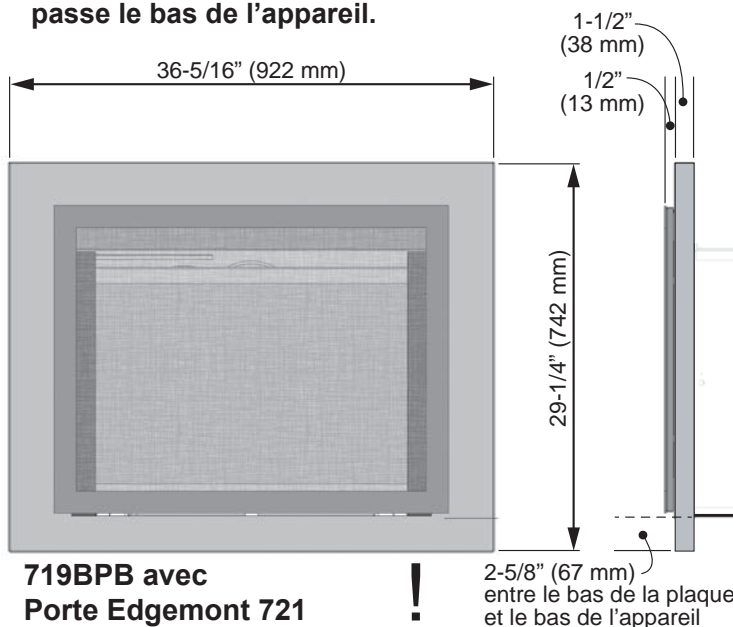
INSTALLATEUR
Laissez cette
notice avec
l'appareil.

CONSOMMATEUR
Conservez cette
notice pour
consultation
ultérieure.

La Plaque de finition à 4 côtés 719 est conçue pour être utilisée avec une Bordure martelée Edgemont 716EH ou une Porte Edgemont 721ED installée sur les foyers Valor 700.

⚠ Veuillez noter que l'appareil devra être soulevé de 2-5/8" (67 mm) lorsque la Plaque de finition à 4 côtés 719BPB est utilisée parce qu'elle dépasse le bas de l'appareil.

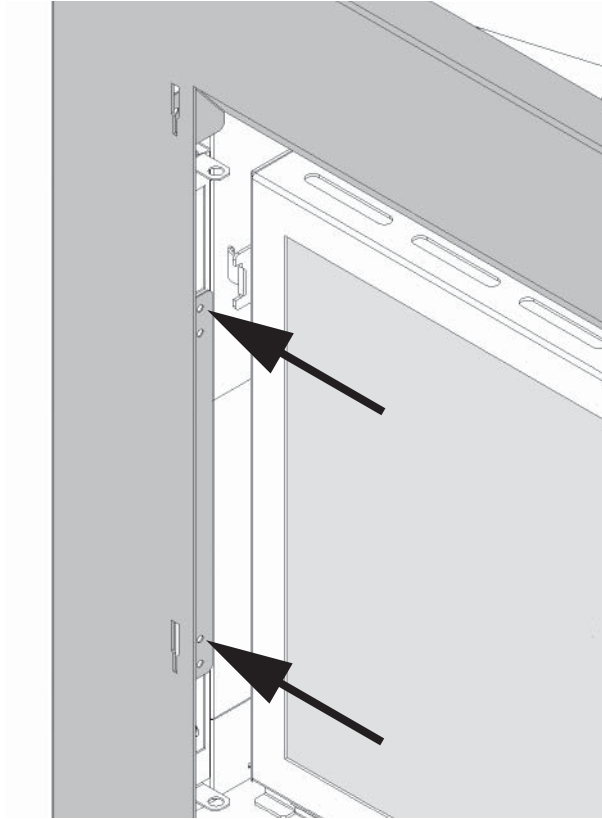
L'installation de la bordure 719 n'affecte pas les dégagements et autres caractéristiques indiqués dans le guide d'installation du foyer—consultez le guide d'installation pour plus d'information.



Installation

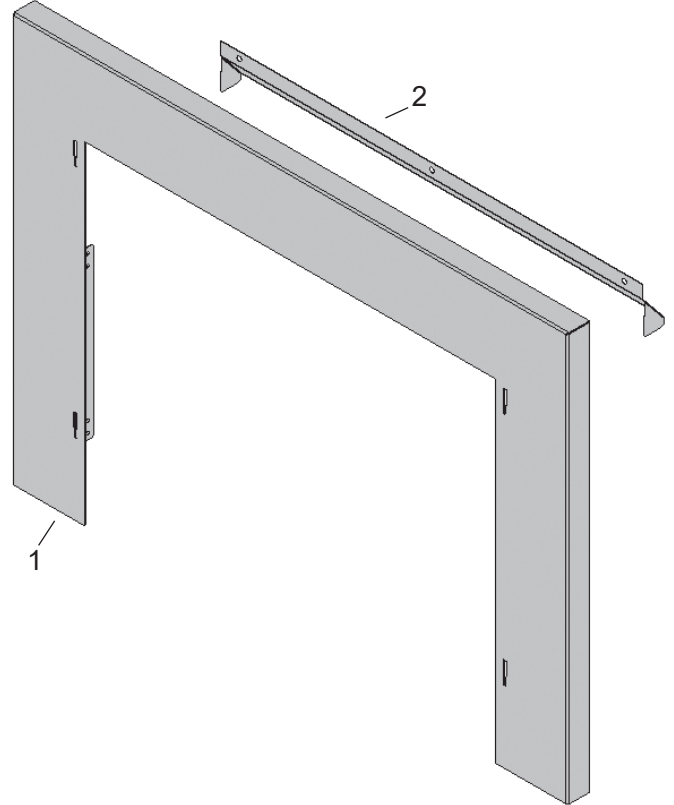
Fixez la plaque de finition 719BPB aux supports des côtés déjà installés sur le foyer (2 vis par côté).

Note : Utilisez les trous supérieurs des montants de la plaque de finition pour la fixer.



Liste de pièces

	Description	N° de pièces
		719BPB
1	Plaque de finition	4005818
2	Défecteur de convection	4003321BY
	Vis noires n° 8 1/2" (4)	4004560



Parce que nous favorisons une politique de développement continu, certains détails de la présente publication peuvent varier.

Conçue et fabriquée par / pour

Miles Industries Ltd.

190 – 2255 Dollarton Highway, North Vancouver, BC, CANADA V7H 3B1

Tél. 604-984-3496 Téléc. 604-984-0246

www.foyervalor.com