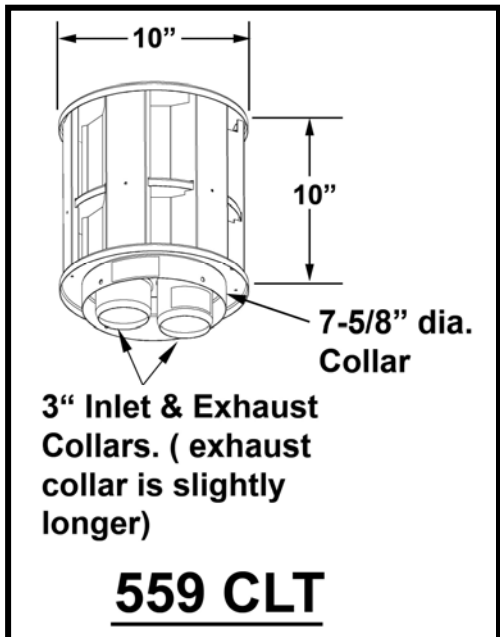


# # 559 CLT , Co-Linear Vent Terminal

## INSTALLATION INSTRUCTIONS

Jan. 2005



### General

The 559 CLT Co-Linear Vent Terminal is approved for use with the following direct vent heaters when utilizing 3" side by side flexible co-linear venting into solid fuel burning fireplaces and chimneys ( note – co-linear piping cannot be installed into combustible construction). Ensure proper liner connection by labeling and identifying the "EXHAUST" liner from the heater before connecting to the terminal.

### 559 CLT is approved for use with :

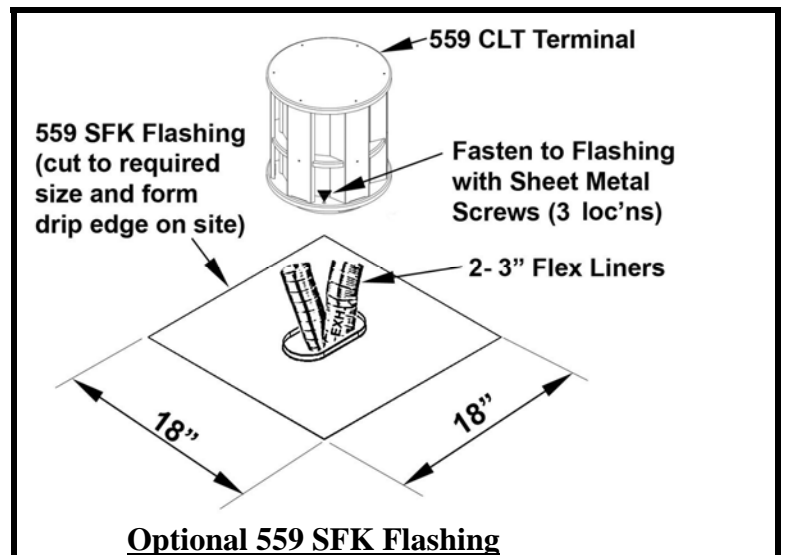
- **Valor models 530,534,535**  
fitted with 556CLA ( co-linear adapter)
- **Valor model 739 Inserts**
- **RetroFire model RF24 Direct Vent**

The 559 CLT is self-flashing when installed onto existing 7" or 8" round factory built metal chimneys ( the 7-5/8" dia. collar fits inside of an 8" chimney and outside of a 7").

When installing onto existing masonry chimneys the optional 559 SKF Square Flashing Kit is recommended (see diagram). Add 1/2" to the height of terminal when installing on square flashing.

The 559 CLT, may be fastened to the flashing using 3 screws as shown in the diagram at right.

Liners may be connected to the terminal using sheet metal screws



Manufactured and distributed in Canada and USA by

Miles Industries Ltd.

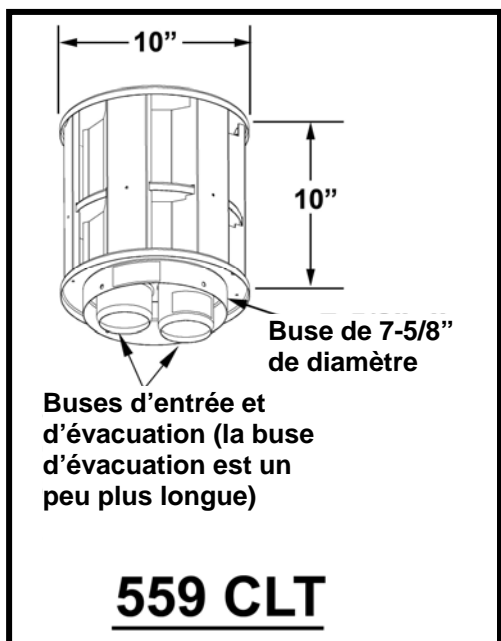
829 West Third Street, North Vancouver B.C, CANADA, V7P 3K7

Ph. (604) 984-3496 Fax (604) 984-0246

# Sortie d'évacuation co-linéaire # 559 CLT

## INSTRUCTIONS D'INSTALLATION

Jan. 2005



### Général

La sortie d'évacuation co-linéaire 559 CLT est certifiée pour utilisation avec les foyers à évacuation directe suivants, lorsque deux conduits flexibles de 3" sont utilisés côte-à-côte pour une évacuation co-linéaire dans une cheminée ou un foyer brûlant des combustibles solides (note—les conduits co-linéaires ne peuvent être utilisés dans une construction faite de matériaux combustibles). Assurez-vous que les conduits flexibles sont branchés au bon endroit en identifiant le conduit "EVACUATION" à partir de l'appareil avant de le brancher à la sortie .

### Le 559 CLT est certifié pour utilisation avec:

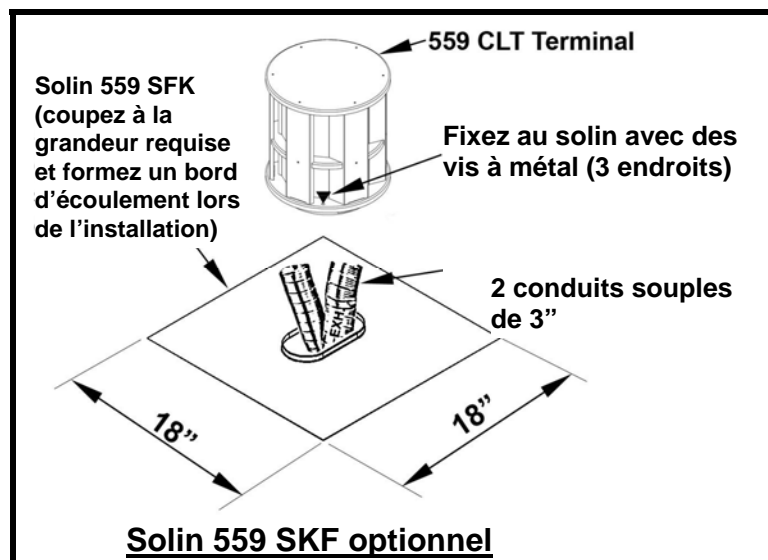
- **Modèles Valor 530, 534 et 535** installés avec un 556CLA (adaptateur co-linéaire)
- **Modèle Valor 739 encastrable**
- **Modèle RetroFire RF24 à évacuation directe**

Le 559 CLT ne requiert pas de solin lorsqu'il est installé dans une cheminée de métal ronde préfabriquée existante de 7" ou 8" (la buse de 7-5/8" de diamètre est placée à l'intérieur d'une cheminée de 8" et à l'extérieur d'une cheminée de 7").

Lors d'une installation dans une cheminée de maçonnerie existante, le solin carré 559 SKF optionnel est recommandé (voir le schéma). Ajoutez 1/2" à la hauteur de la sortie avec l'installation d'un solin carré.

Le 559 CLT peut être fixé au solin avec 3 vis tel qu'indiqué au schéma de droite.

Les conduits flexibles peuvent être fixés à la sortie avec des vis à métal.



Fabriqué et distribué au Canada et aux États-Unis par

Miles Industries Ltd.

829 West Third Street, North Vancouver B.C, CANADA, V7P 3K7

Tél. (604) 984-3496 Fax (604) 984-0246