

741 Contemporary Front

CSA approved for use **ONLY** with Valor Heater Models 738, 739 and RF24XB when installed in the RA24ZC Zero Clearance Kit

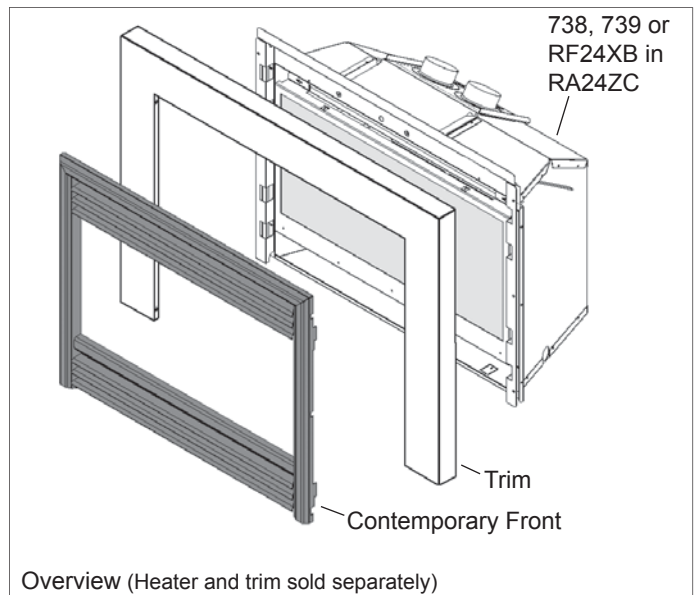
INSTALLATION INSTRUCTIONS

Note: This kit must be installed by a qualified installer, service agency or gas supplier. These instructions are to be used in conjunction with the fireplace main installation instructions.

The 741SFB Contemporary Steel Front in black or 741SVI Contemporary Steel Front in vintage iron are designed to be used along with an outer surround trim (supplied separately) on the Valor Legend G3 heaters 738 or 739 or Retrofire RF24XB when installed in the RA24ZC Zero Clearance Kit.

The Contemporary Front fits within the outer surround trim and clips onto the standard mounting brackets supplied with the heaters and ZC kit.

The Contemporary Front is compatible with all outer surround trims and cast iron surrounds available for use with the heaters 738 and 739 and RF24XB in RA24ZC.

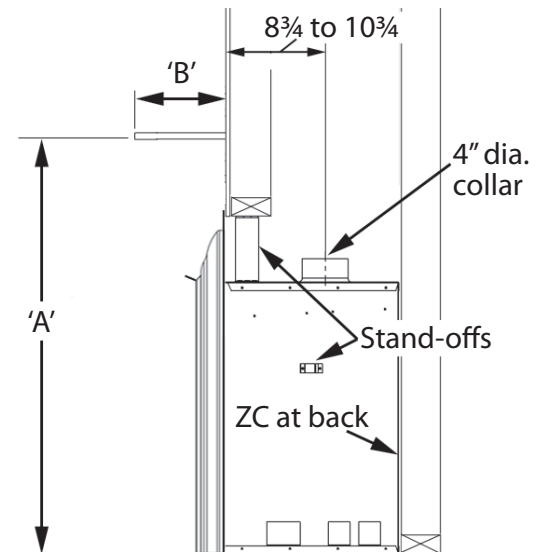
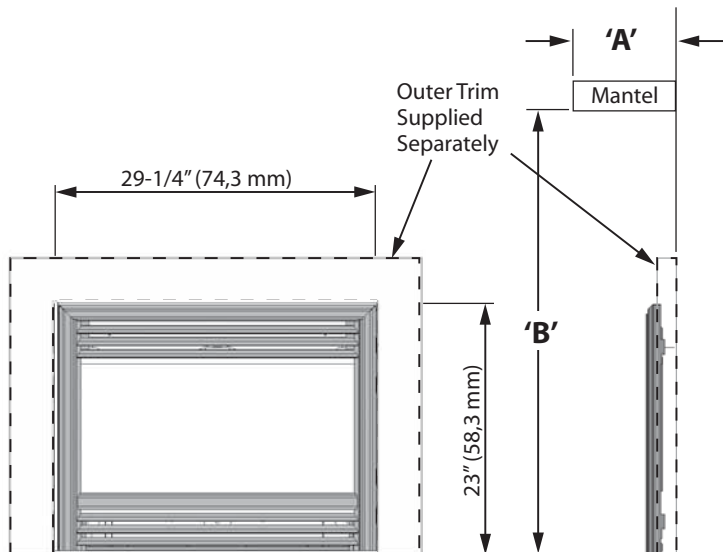


738/739 Mantel Clearances

Mantel width 'A'	1"	2"	4"	6"	8"	10"	12"	14"
Mantel height 'B'	28"	29 ³ / ₈ "	32"	33 ¹ / ₂ "	35"	36"	36 ¹ / ₂ "	38"

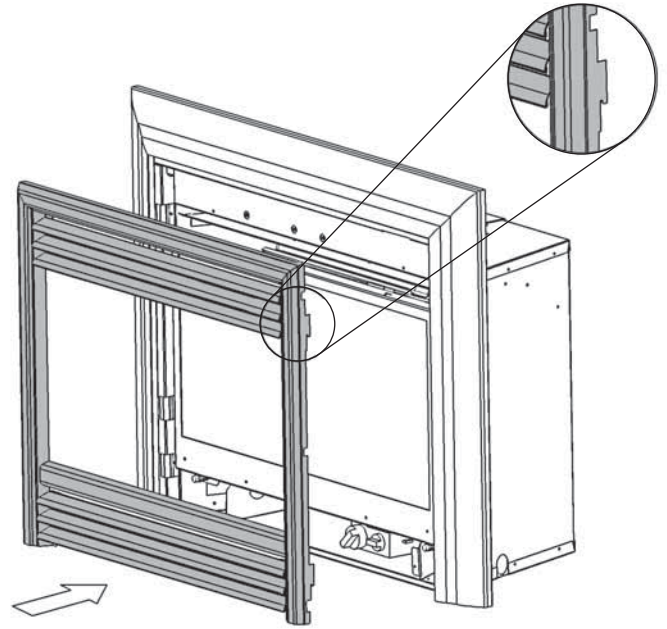
RA24ZC Mantel Clearances

Mantel height 'A'	30"	32"	34"	36"	38"	40"
Mantel depth 'B'	2"	4"	6"	8"	10"	12"



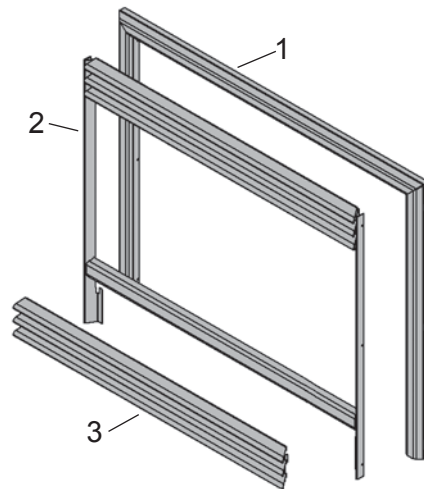
Installation

1. Install 738 or 739 engine as per instructions supplied with engine. Install RF24XB engine and RA24ZC zero clearance box as per instructions supplied with each.
2. Install trim to engine as per instructions supplied with engine or trim.
3. Hook Contemporary Front to engine trim.



Repair Parts List

Code	Description	741SFB	741SVI
1	Outer Frame	4001508AZ	4001508VI
2	Inner Frame	4001509AZ	4001509VI
3	Lower Louver	4001507AZ	4001507VI
	Screws	4000661	4000661



Because our policy is one of constant development and improvement, details may vary slightly from those given in this publication.

Designed and Manufactured by / for

Miles Industries Ltd.

190 – 2255 Dollarton Highway, North Vancouver, B.C., CANADA V7H 3B1

Tel. 604-984-3496 Fax 604-984-0246

www.valorfireplaces.com

Devanture Contemporaine 741

Homologuée pour utilisation avec les foyers Valor 738, 739 et RF24XB dans la Caisse à dégagement zéro RA24ZC SEULEMENT

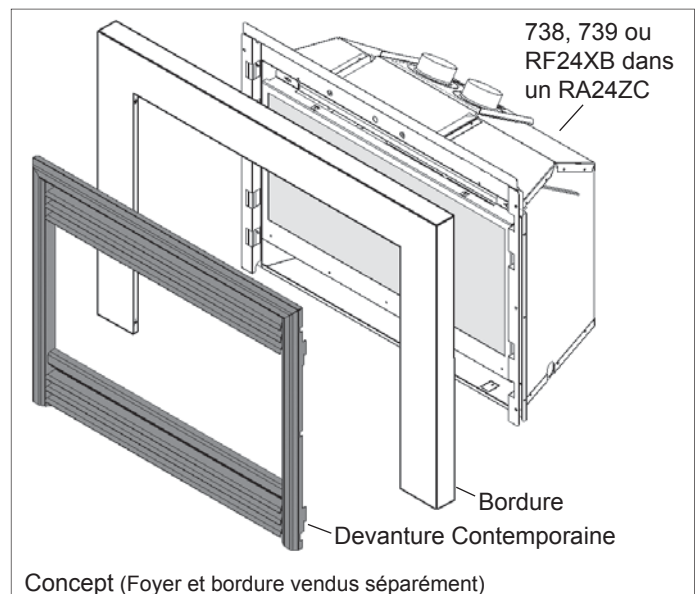
Directives d'installation

Note : Cette devanture doit être installée par un installateur qualifiée, une agence de service certifiée ou un fournisseur de gaz. Ces instructions doivent être utilisées conjointement avec les instructions fournies avec le foyer.

La Devanture Contemporaine en acier noir 741SFB et la Devanture Contemporaine en acier fini fer antique 741SVI sont conçues pour être utilisées avec une bordure (vendue séparément) sur les foyers Valor Legend G3 738, 739 ou Retrofire RF24XB lorsqu'installé dans une Caisse à dégagement zéro RA24ZC.

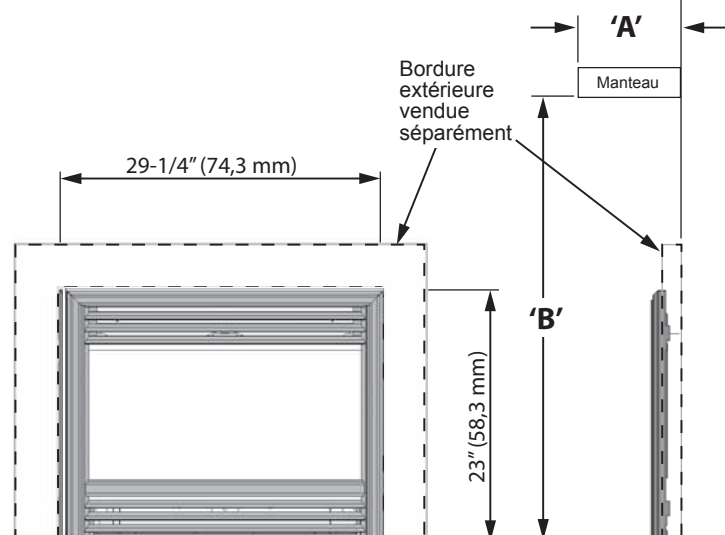
La devanture s'installe à l'intérieur de la bordure et se fixe à l'aide des supports de montage fournis avec les foyers 738 et 739 et la caisse à dégagement zéro RA24ZC.

La devanture est compatible avec toutes les bordures de métal ou de fonte utilisées avec les foyers 738 ou 739 ou la caisse à dégagement zéro RA24ZC.



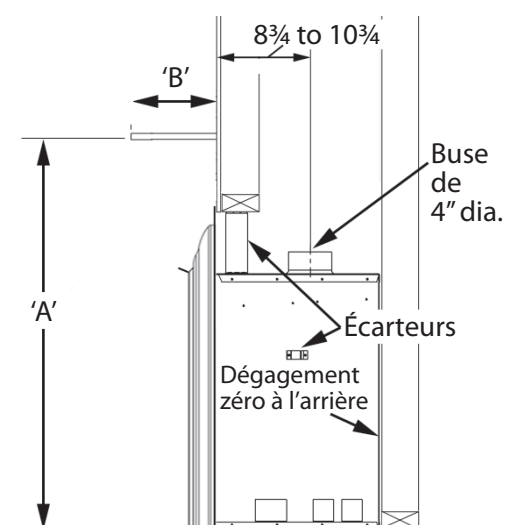
738/739 Dégagements manteau ou tablette

Profondeur 'A' (mm)	25	51	102	152	203	254	305	356
Hauteur 'B' (mm)	711	746	813	851	889	914	927	965



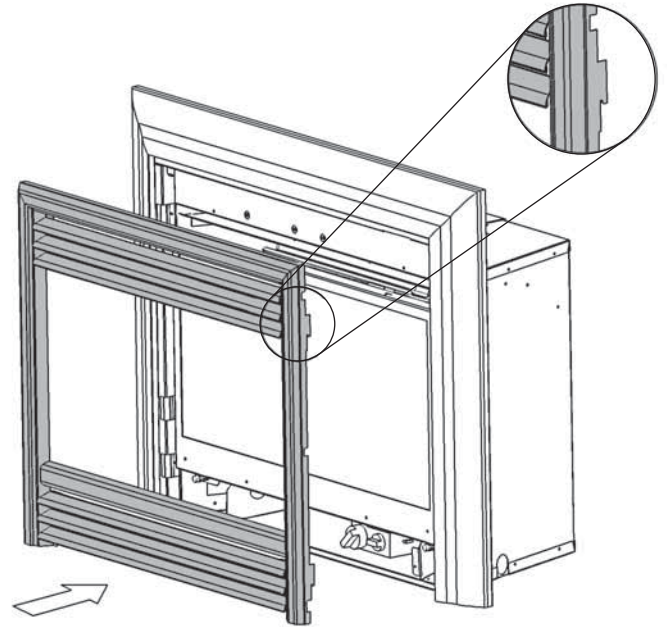
RA24ZC Dégagements manteau ou tablette

Hauteur 'A' (mm)	762	813	864	914	965	1016
Profondeur 'B' (mm)	51	102	152	203	254	305



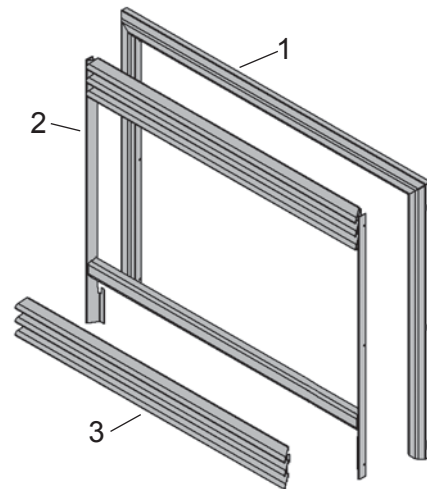
Installation

1. Installez le foyer 738 ou 739 selon les directives fournies avec le foyer. Installez le RF24XB et RA24ZC selon les directives fournies avec le foyer et la caisse à dégagement zéro.
2. Installez la bordure choisie au foyer selon les directives fournies avec la bordure.
3. Accrochez la devanture Contemporaine aux supports de montage de la bordure du foyer.



Liste de pièces

Code	Description	741SFB	741SVI
1	Encadrement extérieur	4001508AZ	4001508VI
2	Encadrement intérieur	4001509AZ	4001509VI
3	Registres du bas	4001507AZ	4001507VI
	Vis	4000661	4000661



Parce que nous favorisons une politique de développement continu, certains détails de la présente publication peuvent varier.

Conçue et fabriquée par / pour

Miles Industries Ltd.

190 – 2255 Dollarton Highway, North Vancouver, BC, CANADA V7H 3B1

Tél. 604-984-3496 Téléc. 604-984-0246

www.foyervalor.com